

Useful words

Sie – you (formal)

Doing things

finden – to find, finding

liegen – to lie, be lying

Describing things

dort – there

kalt – cold

Things and people

der Berg – hill, mountain (m)

der Müll – rubbish (m)

die Kunst – art (f)

das Europa – Europe (n)

das Meer – sea, ocean (n)

das Projekt – project (n)

das Wetter – weather (n)

die Leute – people (pl)

Phonics



long [ä]



spät

short [ä]



Hände

long [ö]



König

short [ö]



Köpfe

long [ü]



Tür

short [ü]



fünf

[au]



Haus

[eu]



Deutschland

Order of words in a sentence

You know this common order of words in a German sentence. It is called Word Order 1:

Der Berg ist dort.

SUBJECT **VERB** **PLACE ADVERB**

The mountain is there.

Days of the week

Montag means 'Monday'.

To say 'on Monday' or 'this Monday' say

Am Montag

To say 'on Mondays' or 'every Monday' say **montags**



Word order, adverbs of place

We can **start a sentence with an adverb of place** to emphasise it.

When we do this, the **adverb** and **subject swap places**.

Dort ist der Berg.

PLACE ADVERB **VERB** **SUBJECT**

The **verb** position does not change.

Word order, adverbs of time

We can also start a sentence with a **time adverb** to emphasise it:

Montags benutzen sie Computer.

TIME ADVERB **VERB + SUBJECT** **OBJECT**

On Mondays they use computers.

Again, the **verb** position does not change.

du (you) | ihr (you all)

To mean '**you**' to one person, use **du**.

To mean '**you all**' or '**you both**', use **ihr**:

Ihr spielt Fußball.




You (all) play football.

You (all) are playing football.

sie (she) | sie (they)

To mean '**she**' use **sie** with 't' verb ending:

Sie spielt Fußball.  She plays | is playing football.

To mean '**they**' use **sie** with 'en' verb ending:

Sie spielen Fußball. 

They play | are playing football.

Using Sie to mean 'you'

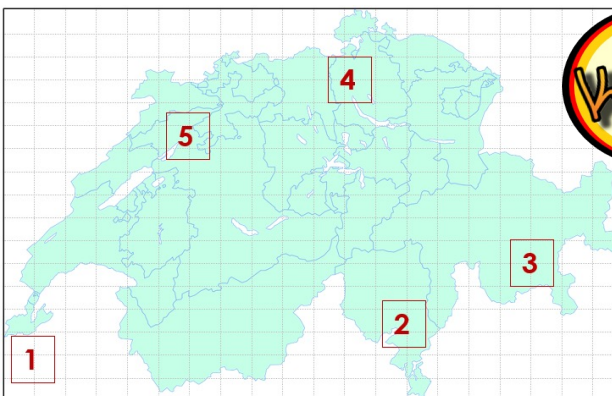
Use **Sie** to mean you to any adult or adults you don't know well:



Finden **Sie** oft Müll in der Schule?

Do **you** [formal] often find rubbish in the school?

With **Sie**, the verb form is the same as the infinitive.



der Wintersport – winter sports
das Schokoladenmuseum – chocolate museum
Genf – Geneva
Italien - Italy

1 Links ist Genf. Dort gibt es einen großen See. Er heißt Genfer See. Viele Leute machen dort Wassersport.

2 Unten ist Locarno. Die Stadt liegt neben Italien und es gibt dort Berge und Seen. Im August gibt es ein großes Filmfest. Dort sehen viele Leute Filme.

3 Rechts ist St. (Sankt) Moritz. Dort brauchst du viel Geld! Es gibt viele tolle Hotels und Restaurants. Die Stadt liegt in den Bergen. Leute machen dort Wintersport.

4 Oben ist Zürich. Die Stadt ist groß und es gibt dort viele Leute. Dort gibt es auch das Lindt Schokoladenmuseum*!

5 Hier sind wir in Biel! Diese Stadt ist die beste Stadt in der Schweiz, nicht wahr?! Nein, in Europa! Hier ist es wunderbar!



Useful words

auf – on, to, at
 um – at
 spät – late
 wohin? – where (to)?
 nach Hause – (to) home
 zusammen – together

Things and people

der Laden – shop (m)
 der Markt – market (m)
 die Straße – street (f)
 die Uhr – o'clock (f)
 das Museum – museum (n)

Doing things

einkaufen – to shop, shopping
 gehen – to go, going
 kommen – to come, coming
 laufen – to run, running
 tragen – to wear, wearing, to carry, carrying
 Rad fahren – to cycle, cycling



The French name for Biel is **Bienne**

Lias und Ronja wohnen in Biel.










Biel ist eine Stadt in der Schweiz. Sie liegt im „Drei-Seen-Land“. Dort gibt es drei Seen, natürlich*!

Die Altstadt ist sehr schön. Neben der Altstadt ist das „NMB Neues Museum“. Dort findest du viel Geschichte*, Kunst und tolle alte Sachen.

Geschichte means **story**, and **history**.

natürlich – of course, naturally

Phonics

[äu]  Häuser	[sch]  schreiben	[st]  stark	[sp]  spielen	[s-]  singen
This can be written with 's' or 'ss' at the end.	[-s]  tschüss	[ß]  groß	[ss]  essen	[-s-]  langsam

Use **Uhr** to mean o'clock: **Es ist zwei Uhr.** It is two o'clock.

Use **um** to mean at: **Ich laufe um zwei Uhr.** I run at two o'clock.

If you start with the time, swap verb and subject for Word Order 2: **Um zwei Uhr laufe ich.**

Strong verbs (a → ä)

Some German verbs change the a to ä in the **du** & **er/sie/es** form.

Ich **trage** I wear
 Du **trägst** You wear
 Sie **trägt** She sleeps

The verb endings are the same for all verbs in the present tense.

This changes the vowel sound! This also happens with strong verbs with 'au':

Du **läufst** You run

All plural forms don't change:
 Ihr **lauft** You (all) run

The preposition 'in' for location

To say 'in the', the words for 'the' (der, die, das) change:

Ich **bin**...
 I am...

to be

We shorten 'in **dem**' to 'im'.

masculine

...in **dem** Park
 in the park

feminine

...in **der** Stadt
 in the town

neuter

...in **dem** Museum
 in the museum

The preposition 'in' for movement

Also use 'in' to mean moving into. In this case, the words for 'the' (der, die, das) are:

Ich **gehe**...
 I go...

to go, walk

We shorten 'in **das**' to 'ins'.

masculine

...in **den** Park
 into the park

feminine

...in **die** Stadt
 into the town

neuter

...in **das** Museum
 into the museum

The preposition 'auf' for movement

'Auf' works the same way as 'in'. For movement meaning 'onto':

Max **springt**...
 Max jumps...

We shorten 'auf **das**' to 'aufs'.

masculine

...auf **den** Computer
 onto the computer

feminine

...auf **die** Liste
 onto the list

neuter

...auf **das** Fahrrad
 onto the bicycle

The preposition 'auf' for location

For location meaning 'on':

Max **sitzt**...
 Max is sitting...



masculine

...auf **dem** Computer
 on the computer

feminine

...auf **der** Liste
 on the list

neuter

...auf **dem** Fahrrad
 on the bicycle

The preposition 'auf' (at, to)

'Auf' can also mean 'at' or 'to' for open spaces or events:

Ich **gehe auf den** Markt
 I'm going to the market

to go, walk



Ich **bin auf dem** Markt

I'm at the market

to be

